



 REDCLIMBER.IT	VAL VARAITA (1950 m) Martinet - Cascata Classica o di Destra ★★★★☆	
 DIFFICOLTÀ III/4 (80°)	 SVILUPPO 80 m	 DURATA 5 h (2.5 h la cascata)

ACCESSO

Indicazioni stradali

Da Savigliano, raggiungibile sia con l'autostrada Savona-Torino sia con la quasi-autostrada Asti-Cuneo (di fatto interrotta tra Alba e Cherasco), si seguono le indicazioni per la Val Varaita. Seguire la SP 156 fino a Costigliole di Saluzzo, all'imbocco della valle, che si percorre tutta fino a Chianale. Parcheggio all'inizio del paese.

Avvicinamento

Superare un ponticello e una casa isolata, puntando all'evidente gorgia del Martinet, sulla destra orografica della valle. Risalirla (passo di pochi metri a 70°) fino a raggiungere un salto più lungo che conviene affrontare legati (40 m, i primi 15 a 70°, poi più dolce). Due soste a spit sulla destra. A questo punto si riprende a camminare nella gola, e dopo un tratto sui 60° si raggiunge l'anfiteatro del Martinet. La cascata in questione è quella la più a destra di tutte: conviene fare sicura al primo stando sotto una delle due grotte sottostanti, al riparo da eventuali scariche di sassi dalle pareti sovrastanti.

RELAZIONE

1° tiro: risalire il bellissimo, uniforme muro di ghiaccio: pendenze sostenute sugli 80°, forse qualcosa di più nei primi e negli ultimi metri, dove nel caso ci si può aiutare con la parete a destra (piuttosto marcia, attenzione!). Sosta a spit sulla destra (55 m).

2° tiro: proseguire lungo il flusso ghiacciato, inizialmente facile, poi con un tratto un po' più ripido (70°). Sosta a destra su due fittoni.

DISCESA

Scendere per sentiero a destra poco dopo l'uscita della cascata (raggiungibile anche dalla base del primo e del secondo tiro, per canali). È anche possibile scendere con tre doppie attrezzate lungo il percorso di salita, ma i vari tratti ripidi della gorgia potrebbero rivelarsi scomodi e pericolosi.